

Spotprimer

VAIN AMMATTIMAISEEN KÄYTTÖÖN

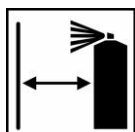
Kuvaus

Nopeasti kuivuva, universaali yksikomponenttinen primer-surfacer aerosoli **pieniin puhki hiottuihin kohtiin**. Ajoneuvojen korjausmaalaukseen. Saatavana valkoisena, mustana, keskiharmaana, harmaana, punaisena, keltaisena, vihreänä ja sinisenä.



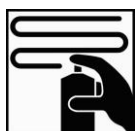
Ravista huolellisesti ennen käyttöä

Kuulan on liikuttava purkin sisällä ravistuksen aikana, jatka ravistusta muutaman minuutin ajan.



Ruiskutus etäisyys

Noin 5"-7" (12-18 cm)

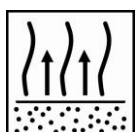


Ruiskuta 2-3 tasaista kerrosta



Käännä aerosolipullo ylösalaisin ja tyhjennä suutin

Tämä puhdistaa suuttimen paineella.



Kerrosten välillä:

5-10 minuuttia 20°C:ssa



30 minuuttia 20°C:ssa

15 minuuttia 60°C:ssa

Karhenna Sikkens Spotprimer ennen pintamaalausta.



Viimeistelyhionta: P500

Katso TTS S8.06.01



Päällemaalattavissa kaikilla Sikkens Pintamaaleilla



Käytä sopivaa hengityssuojainta

Akzo Nobel Car Refinishes suosittelee käyttämään raitisilmanaamaria.

Lue täydellisestä TTS:ta yksityiskohtaisemmat tiedot

Spotprimer

VAIN AMMATTIMAISEEN KÄYTTÖÖN

Kuvaus

Nopeasti kuivuva, universaali yksikomponenttinen primer-surfacer aerosoli **pieniin puhki hiottuihin kohtiin**. Ajoneuvojen korjausmaalaukseen. Saatavana valkoisena, mustana, keskiharmaana, harmaana, punaisena, keltaisena, vihreänä ja sinisenä.

Sopivat pohjamateriaalit

Puhkihiottujen kohtien päälle:

Teräs

Vanhat maalipinnat

Sikkens Washprimerit ja Washfillerit

Sikkens Surfacarit

Polyesterilaminatit

Polyesteri kitit

Sikkens Polysurfacer

Primer Surfacer EP II

Tuote ja lisäaineet

Aerosol Spotprimer

Perusraaka-aineet

Fysikaalisesti kuivuvat hartsit.; CFK vapaa!

Pohjien esikäsittely



Poista kaikki epäpuhtaudet ennen pinnan maalausta sopivalla rasvanpoistoaineella.

Pese pinta ennen käsittelyä lämpöisellä vedellä ja pesuaineella, huuhtele pinta puhtaalla vedellä.



Viimeisely hionta P220 - P320

Tarkemmat tiedot hionta askeleista ja karkeuksista TTS S8.06.02



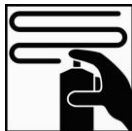
Poista kaikki epäpuhtaudet ennen pinnan maalausta sopivalla rasvanpoistoaineella. Pyyhi myös pinta puhtaaksi pölyhiukkasista ennen maalausta.

Älä käytä vesiohenteista rasvanpoistoainetta polyesterikittin päällä.


Spotprimer

VAIN AMMATTIMAISEEN KÄYTTÖÖN

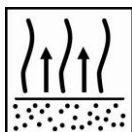
Työmenetelmä



Ruiskuta 2-3 kerrosta. Ruiskutus etäisyys noin 12-18cm kohteesta.
Suositeltava ruiskutus lämpötila 15°C-35°C:ta.
Maximi ilmankosteus: 75 %.
Spotprimeri on tarkoitettu vain pieniin puhkihiottuihin kohtiin!



Käytön jälkeen käännä purkki ylösalaisin ja ruiskuta 2-3 sekunttia
Tämä puhdistaa suuttimen tyhjäksi ja mahdollistaa myöhemmän käytön.




Pidä 5-10 minuutin haihtumisaika kerrosten välillä 20°C:ssa.

Kalvonvahvuus

Ohjeiden mukaan ruiskutettuna: 20-30µm

Kuivumisajat



30 minuuttia 20 °C:ssa.


15 minuuttia 60 °C:ssa.

Sikkens Spotprimer täytyy karhentaa suositellun kuivumisajan jälkeen P500 kuivapaperilla tai P1000 vesipaperilla ennen pintamaalausta.



Poista kaikki epäpuhtaudet ennen pinnan maalausta sopivalla rasvanpoistoaineella. Pyyhi myös pinta puhtaaksi pölyhiukkasista ennen maalausta.

Päällemaalattavissa



Kaikki Sikkens Pintamaalit.

Riittoisuus

Käytännön riittoisuus riippuu monista tekijöistä kuten kappaleen muodosta ja pinnanlaadusta, työmenetelmästä ja olosuhteista.

VOC

2004/42/Ilb(E)(840)708

EU:n raja-arvo tälle tuotteelle on(tuote luokka: Ilb.E) ruiskutusvalmiille seokselle max. 840g/litraa VOC. VOC määrä tälle tuotteelle on ruiskutusvalmiille seokselle max. 708 g/litra.

Spotprimer

VAIN AMMATTIMAISEEN KÄYTTÖÖN

Varastointi

Tuotteiden säilyvyysajat pitävät paikkansa jos tuotteet säilytetään avaamattomina 20°C:ssa.
Vältä lämpötilan varastointilämpötilan vaihtelua.

- o *Tuotteiden Säilyvyysajat TTS S9.01.02*

Akzo Nobel Car Refinish AB.
Osoite: Rälssitie 7C, 01510 Vantaa
Puh: + 358 10 8419 559

VAIN AMMATTIMAISEEN KÄYTTÖÖN

TÄRKEÄ ILMOITUS Jäljempänä tällä selosteella esitetty informaatio ei ole tarkoitettu tyhjentäväksi ja se perustuu tämän hetken tietämyksemme ja voimassa oleviin lakeihin: jokainen, joka käyttää tuotetta johonkin muuhun tarkoitukseen kuin siihen, mihin sitä nimenomaisesti on teknisessä selosteessa suositeltu käytettäväksi, saamatta tuotteen soveltuvuudesta aiottuun tarkoitukseen meiltä ensin kirjallista varmistusta, tekee sen omalla riskillään. Vastuu tarvittavien toimien suorittamisesta paikallisten sääntöjen ja määräysten sekä lainsäädännön asettamien vaatimusten täyttämiseksi on aina käyttäjällä. Lue aina tämän tuotteen tuoteseloste ja tekninen seloste, mikäli sellainen on käytettävissä. Kaikki neuvot ja lausunnot, joita annamme tuotteesta, (joko tässä selosteessa tai muuten) ovat parhaan tietomme mukaan oikein, mutta emme voi vaikuttaa alustan laatuun ja kuntoon emmekä useisiin tekijöihin, jotka voivat vaikuttaa tuotteen käyttöön. Sen johdosta emme ota mitään vastuuta tuotteen suorituskyvystä tai mistään menetyksestä tai vahingosta, joka aiheutuu tuotteen käytöstä, ellemmme nimenomaisesti ja kirjallisesti ole siihen myöntyneet. Myynnin vakioehtomme koskevat kaikkia toimittamiamme tuotteita ja antamiamme teknisiä neuvoja. Käyttäjän tulee pyytää kappale kyseisestä asiakirjasta ja käydä se läpi huolellisesti. Tämän selosteen sisältämää informaatiota voidaan aika ajoin muuttaa kokemusten ja jatkuvaan kehitykseen perustuvan politiikkamme perusteella. Käyttäjän vastuulla on varmistaa ennen tuotteen käyttämistä, että tämä seloste on ajantasainen.

Tässä selosteessa mainitut tuotemerkit ovat Akzo Nobelin tai sille lisensoituja tavaramerkkejä.

Pääkonttori

Akzo Nobel Car Refinishes B.V., PO Box 3 2170 BA Sassenheim, The Netherlands. www.sikkenscr.com